

# md:complex™ Protokoli tretmana


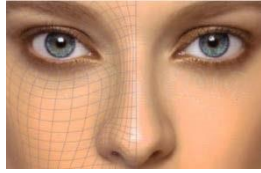







# md:complex™ Protokoli tretmana

md:ceuticals™ je razvio md:complex™, punu i kompletnu liniju koktela visoke koncentracije sa najefikasnijim aktivnim principima u borbi protiv glavnih poremećaja kože, kao što su foto starenje kože, bore, fine linije, umorna koža, opuštenost, devitalizovana koža, nedostatak elastičnosti i sjaja, hiperpigmentacije, akne, gubitak kose, celulit i masne naslage.

Svaki koktel je posebno dizajniran uključujući najprikladnije protiv starenja, antioksidativne, zaštitne, učvršćujuće, revitalizujuće, hidratantne, prečišćujuće, obnavljajuće i regenerišuće sastojke kako bi ciljala različite komponente starenja kože, adresirajući ih u potrebne slojeve kože u višedimenzionalnom pristupu.

## md:complex™ kokteli

	<b>md:complex™</b> <b>Antiage Intensive</b> Rastvor protiv starenja i antioksidant	Hyaluronic acid + DMAE + Sodium DNA + Argireline + Pyruvate + L-Carnitine + Organic Silicon
	<b>md:complex™</b> <b>Firming-Regen</b> Učvršćujući i regenerativni rastvor	Elastin + DMAE + Organic Silicon + Chondroitin Sulfate + Ascorbic acid
	<b>md:complex™</b> <b>NCT-Hyal Revitalizing</b> Revitalizujući fiziološki rastvor	Hyaluronic acid + Multivitamin Complex + Coenzymes + Aminoacids + Minerals + Nucleic acids + Antioxidants
	<b>md:complex™</b> <b>melanoceuticals</b> Izbeljujući, antioksidativni & posvetljujući rastvor	Tranexamic acid + Glutathione + Azeloglycine + Kojic acid + Arbutin + Glycolic acid + Ascorbic acid + Citric acid
	<b>md:complex™</b> <b>Hair-Revit</b> Rastvor za revitalizaciju i jačanje kose	Glutathione + Arginine + Cysteine + Methionine + Taurine + Biotine (Vit. B7) + Pyridoxine (Vit. B6) + Dexpanthenol (Vit. B5) + Thiamine (Vit. B1) + Zinc + Gingko biloba + Centella Asiatica extract
	<b>md:complex™</b> <b>Cell-Lipodrain</b> Lipolitik, anticelulit i drenažni rastvor	Lecithin + Sodium deoxycholate + Theophylline + L-Carnitine + Organic Silicon + Centella Asiatica + Rizoma Ruscus
	<b>md:complex™</b> <b>Skin<sup>Clear</sup></b> Čisteći i Antiseboroični rastvor	Salicylic acid + Azeloglycine + Multivitamin B Complex <sup>B2+B5+B6</sup> + Methionine + Arctium Lappa L. Root Extract + Salvia Officinalis Extract + Lamium Album Flower Extract + Glycosaminoglycans + Chamomilla Recutita Flower Extract

# protocols

## piling + kokteli

Rožasti sloj sprečava prodor supstanci kroz kožu. Stanjivanje rožastog sloja olakšaće prodiranje proizvoda preko površine kože.

Eksfolijantna sredstva podstiču smanjenje keratinskog sloja u površini epiderma, pružajući koristan biološki efekat. Hemijski piling će ukloniti keratinocita sa gornjeg sloja kože, pojačavajući propustljivost kože.

md:complex™ protocol uključuje različite faze primene u ordinaciji kako bi se poboljšala penetracija koktela i efekat aktivnih sastojaka, maksimizirajući koristi od tretmana.

Svaki koktel pridružen je specifičnom md:peel™ tretmanu koji pojačava njegovo delovanje, pružajući nova sinergična svojstva koja pomažu u borbi protiv kožnih poremećaja.

md:complex™ **Antiage Intensive** + md:peel™ **azelaic 17% + salicylic 20%**

md:complex™ **Firming-Regen** + md:peel™ **pyruvic 40% + lactic 20%**

md:complex™ **NCT-Hyal Revitalizing** + md:peel™ **Modified Jessner**

md:complex™ **melanoceuticals** + md:peel™ **azelaic 17% + salicylic 20%**

md:complex™ **Hair-Revit** + **Mikro igle roleri**

md:complex™ **Cell-Lipodrain** + md:peel™ **glycolic 35%**

md:complex™ **Skin<sup>Clear</sup>** + md:peel™ **azelaic 17% + salicylic 20%**



**md:peel™ PREDNOSTI:**

- **md:peel™ azelaic 17% + salicylic 20%**
  - Odlična **antioksidativna svojstva** – sprečava prerano starenje kože, skuplja slobodne radikale kiseonikom. Uklanja znake starenja kože, što dovodi do besprekorne kože bez nesavršenosti, akni i hiperpigmentacija.
  - Veoma efikasan kod **tretmani akni**. Promoviše nežno uklanjanje kože i **otpušuje pore**, smanjuje stvaranje sebuma i ograničava širenje bakterija odgovornih za pojavu akni, promovišući besprekornu i **čistu** kožu sa blistavim, svetlim i zdravim tenom. effective for **acne treatment**.
  - Efikasan tretman kod **hiperpigmentacija**. Uklanja mrlje na koži, dovodeći do ravnog i blistavog tena. Njegovo snažno keratolitičko i izbeljujuće dejstvo omogućava uklanjanje ožiljaka i posle upalne hiperpigmentacije.
- **md:peel™ pyruvic 40% + lactic 10%**
  - **Na nivou derma**– stimuliše proizvodnju **novog kolagena** i stvaranje elastičnih vlakana i glikoproteina, smanjuje bore, fotostarenje i hiperpigmentacije.
  - Proizvodi parvo **dermalno remodeliranje**, poboljšavajući teksturu kože i **smanjujući opuštenost**.
  - Promoviše proizvodnju **Hijaluronske kiseline**, poboljšava hidrataciju kože, teksturu, glatkoću, izgled finih linija, oštećenja od sunca i prerano starenje kože. Olakšava deskvamaciju kože, sprečavajući zadebljanje gornjeg sloja epiderma.
- **md:peel™ Modified Jessner salicylic 14% + lactic 14% + citric 8%**
  - **Odlične antioksidativne i revitalizujuće prednosti**, preokreće efekat starenja i poboljšava blistavost i teksturu kože. Daje koži visok nivo **posvetljenosti** i mekoću.
  - Ublažava bore, kontroliše mašćenje kože i poboljšava ten kože.
  - Promoviše elastičnost kože i **hidrataciju**, zahvaljujući aktiviranju aktivnosti fibroblasta u proizvodnji kolagena, elastina i glikozaminoglikana.
  - Zahvaljujući promociji sadržaja dermalne Hijaluronske kiseline pomaže zadržavanju vode, povećavajući hidrataciju kože.
- **md:peel™ glycolic 35%**
  - Moćan efekat **pilinga**. On podstiče ćelijsku mitozu ubrzava ćelijsku obnovu, olakšavajući **penetraciju važnih sastojaka** i poboljšava kasnije rezultate tretmana u ordinaciji. Uklanja neravni sloj mrtvih ćelija kože što rezultira glatkom i ujednačenom teksturom kože, bez nesavršenosti.
  - Direktno podstiče aktivnost **fibroblasta** povećavajući biosintezu kolagena, elastina i glikozaminoglikana, što dovodi do regeneracije novih tkiva.
  - **Antioksidativna i regenerativna** svojstva. Štiti kožu od prevremenog starenja, povećavajući zadržavanje vlage.

## Prajmer kože

Pre obavljanja profesionalnog tretmana md:complex™ neophodno je **pripremiti kožu** u trajanju od 2-3 nedelje, uključujući upotrebu **md:prepeel™ AHAs complex 15%**, rastvor koji kombinuje efekte Mlečne, Glikolne, Hijaluronske kiseline i Antioksidativnog Kompleksa da bi izazvao postepen piling kože koji pojačava efekat pilinga u ordinaciji i otkriva zdraviji, svetliji i mlađi ten kože.



Prajmiranje ograničava debljinu rožastog sloja, olakšava **ravnomernu penetraciju** hemijskog pilinga, smanjuje vreme zarastanja rana, promovira bržu ponovnu epitelizaciju, otkriva intoleranciju na bilo koje agense, smanjuje rizik od komplikacija. To je **moćan antioksidativni** serum koji poboljšava ten kože i blistavost, uklanjajući bore, sagging i nesavršenosti.

Primenom md:prepeel™ AHAs complex 15% **jednom dnevno** uveče najmanje **dve nedelje** pre tretmana u ordinaciji.

**NOTE:** u slučaju masne, osetljive kože ili tamnijih fototipova, naneti kožni prajmer **md:prepeel™ AHAs & Beta Complex 8%** umesto md:prepeel™ AHAs complex 15%

### Način primene:

- Nakon čišćenja kože, naneti uveče na područje koje ćete tretirati nežnim kružnim masažnim pokretima do potpune apsorpcije. Izbegavati kontakt sa očima i sluzokožom. U slučaju slučajnog kontakta, isprati sa dosta vode.
- Nije potreba neutralizacija.

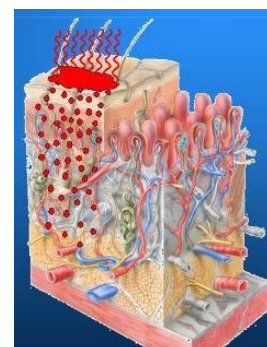
**NAPOMENA:** potpuno je normalno osetiti peckanje zbog sadržaja kiseline koji se može ublažiti lepezom ili pokretima hlađenja.

Tokom tretmana hemijskim kiselinama, obavezna je upotreba kreme za sunčanje tokom dana (**3D Moisturizing Sunscreen Protection™**) kao i moćna regenerativna krema (**X:treme Skin Renewal™**) koja će pomoći poboljšanju oporavka kože.

## Metoda za poboljšanje penetracije

Koža je najveći ljudski organ. Obezbeđuje da štetne materije i lekovi Obezbeđuje da štetne materije i lekovi oslobođeni iz lokalno primenjenih formulacija ne mogu naglo da upadaju u organizam. Spoljni sloj ljudske kože, odgovoran je za njenu **zaštitnu funkciju**.

**Lipidna struktura** rožastog sloja (model od opeke i maltera) predstavlja glavnu **barijeru** za **penetraciju** supstanci unutar kože. Korneociti su 'cigle' ugrađene u međućelijski lipidni matriks, uglavnom od masnih kiselina, ceramide, holesterola i holesterol sulfata.



Većina lekova koji se lokalno promenjuju nemaju sposobnost prodiranja u rožasti sloj. U tim slučajevima je neophodna metoda penetracije u kožu koja **dosteže dublje slojeve kože**, gde su pronađeni reparativni mehanizmi.

**Poboljšanje penetracije u kožu** može se postići hemijski, fizički ili mehanički.

Penetracija lekova u koži može se poboljšati **fizičkim metodama** kao što su **jonoforeza, sonoforeza, elektroporacija, ultrazvuk, radiotalasi i mikroiglom** ili kombinacija nekoliko fizičkih metoda.



Zahvaljujući različitim metodama penetracije kože, aktivni sastojci će moći da penetriraju u ćeliju i biti sposobne da se bolje šire kroz tkivo.

## Broj tretmana i trajanje:

md:complex™ tretmani se obično primenjuju jednom nedeljno. Kada se vidi poboljšanje, tretmani se mogu primenjivati ređe, kao što su jednom u dve nedelje ili jednom mesečno.

Preporučuje se 5 tretmana u razmaku od nedelju dana, ali plan tretama je individualan i zavisi od stanja i potreba kože koja se tretira.

Kada je održavanje u pitanju može se raditi jedan tretman svakog meseca.

### PREPORUČEN RASPORED TRETMANA:

MESEC	BROJ TRETMANA	UČESTALOST
1 <sup>st</sup> mesec	5 tretmana	Jednom nedeljno
2 <sup>nd</sup> -3 <sup>rd</sup> mesec	4 tretmana	Na dve nedelje
<u>ODRŽAVANJE:</u> Od 4 <sup>th</sup> meseca	4 tretmana	Jednom mesečno

## održavanje

Da bi se **poboljšala efikasnost md:complex™** tretmana I održavali rezultati koji sprečavaju dalje foto oštećenje, tretman u ordinaciji mora biti nastavljen kod kuće, ut Dnevni režim rada, uključujući **pripremu i terapiju posle tretmana** radi rešavanja specifičnih problema klijenta.



### **PRE TRETMANA: Priprema kože md:prepeel™ AHAs Complex 15%:**

Da bi se koža pripremila, poboljšala bolja penetracija md:complex™ aktivnih sastojaka, 2-3 nedelja pre tretmana, klijenti će upotrebljavati **md:prepeel™ AHAs Complex** svake noći.

Nakon md:peel™ + md:complex™ tretmana, preporučuje se upotreba kreme koja ne sadrži Alpha Hydroxyacids 2- 3 dana.

Od 4-rtog dana pa do sledećeg tretmana klijent mora koristiti **md:prepeel™ AHAs Complex 15%** za održavanje rezultata i pripremu kože za postizanje boljih rezultata pri sledećim tretmanima.



### **DUBOKA OBNOVA KOŽE: REGENERACIJA I HIDRATACIJA KOŽE:**

Da bi se postigli odlični rezultati u oporavku kože i obnovi epiderma, neophodna je primena X:treme Skin Renewal™ koja vraća koži njenu elastičnost i glatkoću. X:treme Skin Renewal™, formulisana sa Biljnim Stem Ćelijama, Faktorima Rasta i Hijaluronskom kiselinom, pruža važnu ultra obnavljajuću moć koja ponovo aktivira ćelijsku aktivnost I vraća lipide iz hidro- lipidnog plašta, dajući visoki nivo hidratacije, ishrane i čvrstine.



**PHA:10™ Bionic Super Antioxidant Solution** sadrži moćnu i koncentrovanu mešavinu Polihidroksi bionskih kiselina i kompleks multivitamina<sup>A+E</sup> koji efikasno stimulišu **odbrambeni mehanizam kože** da se bori protiv svih faktora koji pokreću process starenja kože i postižu globalno podmlađivanje. Umiruje i oplemenjuje teksturu i tonus kože, drastično poboljšavajući sjaj kože. Pomaže u uklanjanju finih linija, bora, proširenih pora, pigmentacija istovremeno pružajući ćelijsku zaštitu visokog nivoa od slobodnih radikala.

Ovi proizvodi su idealan tretman za upotrebu posle kozmetičkih procedura kako bi se obezbedili dodatni efekti protiv starenja, antioksidanta, pojačavanje regeneracije i hidratacije, pojačavajući terapijski efekat.



### **ZAŠTITA:**

Upotreba kreme za sunčanje širokog spectra neophodna je za zaštitu kože od spoljašnjih oštećenja, sprečavajući prerano starenje kože i preokrenutu md:complex™ korist.

**3D Moisturizing Sunscreen Protection™** postiže potpunu zaštitu od štetnih uticaja. Daje potpunu zaštitu od sunca boreći se protiv štetnog zračenja kod veoma delikatnih koža, ožiljaka ili delovima koji su podvrgnuti hirurškim procedurama, pilingu ili laserskom tretmanu...itd zaustavljajući prerano foto starenje pojavu mrlja i opekotina na koži.

Njegova formulacija takođe sadrži hidratantne, antioksidativne i regenerativne sastojke.

## Protokol Tretmana md:complex™ Antiage Intensive

Protiv starenja & antioksidativni rastvor





## 1. NANOŠENJE MD:PEEL™ AZELAIC 17% + SALICYLIC 20%

1. Duboko očistiti I ukloniti sve tragove šminke sa kože sa **md:ultrasense cleanser™** i tonizirati deo koji će biti tretiran sa **md:multiactive firming toner™**.
2. Očistiti kožu **alkoholom** i zatim pravilno odmastiti sa **acetonom** (trljati pamučnim tupferom ili gazom). Ostaviti da se osuši.
3. Zaštititi osetljive delove kao što su usne, unutar nosa, nazolabijalne nabore i unutrašnji ugao očiju vazelinom. Takođe zaštititi mladeže i bradavice.
4. Zaštititi oči stavljajući pamučne tupfere ili gazu natopljenu vodom. (Klijenti koji koriste kontaktna sočiva moraju ih ukloniti pre tretmana).
5. Naneti pomoću gaze ili četkice u tankom sloju **md:peel™ azelaic 17% + salicylic 20%** nanoseći ga homogeno, i ostaviti da deluje na licu 10 minuta I na vrat najviše 2 minuta.

Aplikaciju započeti od čela, zatim preko desnog obraza, nosa, levog obraza, brade i vrata ovim redosledom.

6. Po isteku preporučenog vremena tretirano područje isprati sa dosta vode kako bi se kompletno uklonio proizvod.
7. Zatim ravnomerno raspršiti na regiju **md:peel™ Neutralizing Solution** kako bi se sprečilo dalje prodiranje kiseline. Ostaviti da deluje par minuta i isprati sa vodom. Kožu nežno osušiti maramicom.



## 2. NANOŠENJE MD:COMPLEX™ ANTIAGE INTENSIVE

1. Naneti sadržaj bočice **md:complex™ Antiage Intensive** na regiju koja će se tretirati kružnim masažnim pokretima do potpunog upijanja.

**md:complex™ Antiage Intensive** će pomoći obnovu hidratacije kože i vitalnosti ćelija, rezultirajući sjajnijom, mekšom i elastičnijom kožom. Stimuliše aktivnost obnove ćelija i smanjuje pojavu bora, finih linija I prerano starenje povećava elastičnost i tonus kože.



2. Za bolju **penetraciju proizvoda**, koristiti tehnike "**mezoterapije bez igle**" kao što su elektroporacija, elektroforeza, jonoforeza, sonoforeza, ultrazvuk, mikroigle (Dermo Roleri)...itd.

**md:complex™ Antiage Intensive + MEZOTERAPIJA BEZ IGLE:**

- Pomešati sadržaj bočice md:complex™ Antiage Intensive sa provodnim gelom (koji je potreban), ili naneti provodni gel preko tretirane regije i onda ukapati sadržaj.
- Naneti na malo odabrano područje, kružnim masažnim pokretima izabranim aplikatorom kako bi proizvod postepeno penetrirao (elektroporacija, ultrazvuk...itd.) do potpunog upijanja. Pomeriti se na sledeću regiju, ponoviti process.
- Nakon tretiranja cele regije, umasirajte višak proizvoda do potpunog upijanja.

**md:complex™ Antiage Intensive + MIKRO IGLE (ROLER):**

- Prelaziti **rolerom** prateći različite pravce: horizontalni, vertikalni i u dve dijagonale.
- Naneti sadržaj **md:complex™** pružajući nežnu masažu do potpunog upijanja sadržaja.

### 3. NANOŠENJE X:treme Skin Renewal™, PHA:10<sup>Xvit</sup> Bionic Super Antioxidant Solution AND 3D Moisturizing Sunscreen Protection™

- Naneti ujutru **X:treme Skin Renewal™** kružnim masažnim pokretima preko cele površine kako bi koži pružila elastičnost i glatkoću.
- Naneti **3D Moisturizing Sunscreen Protection™** preko cele regije lica kako bi se zaštitila koža od štetnih UV zračenja, izbegavajući starenje kože.
- Naneti **PHA:10<sup>Xvit</sup> Bionic Super Antioxidant Solution** noću na tretiranu regiju nežnim masažnim pokretima do potpunog upijanja.



**SESIJE TRETMANA – md:complex™ Antiage Intensive:**

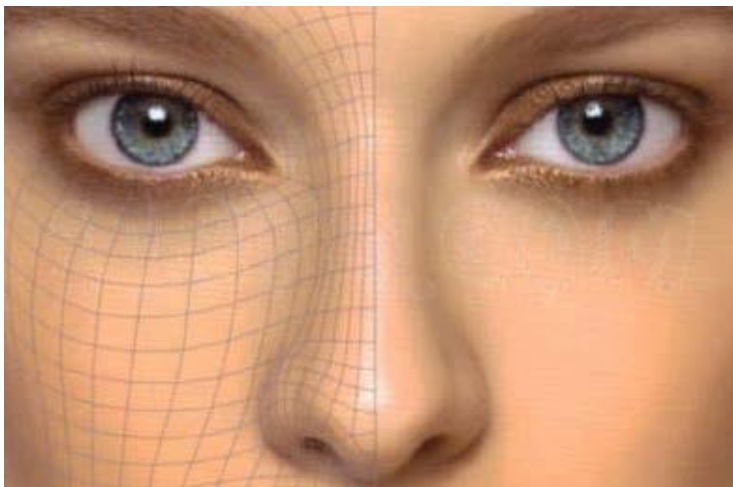
MONTH	FREQUENCY	SESSION	DOCTOR'S OFFICE TREATMENT
1 <sup>st</sup> MONTH	WEEKLY	1 <sup>st</sup> Session	md:peel™ azelaic 17% + salicylic 20% +md:complex™ Antiage Intensive
		2 <sup>nd</sup> Session*	md:peel™ azelaic 17% + salicylic 20% +md:complex™ Antiage Intensive
		3 <sup>rd</sup> Session	md:peel™ azelaic 17% + salicylic 20% +md:complex™ Antiage Intensive
		4 <sup>th</sup> Session*	md:peel™ azelaic 17% + salicylic 20% +md:complex™ Antiage Intensive
		5 <sup>th</sup> Session	md:peel™ azelaic 17% + salicylic 20% +md:complex™ Antiage Intensive
2 <sup>nd</sup> MONTH	FORTNIGHTLY	6 <sup>th</sup> Session	md:peel™ azelaic 17% + salicylic 20% +md:complex™ Antiage Intensive
		7 <sup>th</sup> Session	md:peel™ azelaic 17% + salicylic 20% +md:complex™ Antiage Intensive
		8 <sup>th</sup> Session	md:peel™ azelaic 17% + salicylic 20% +md:complex™ Antiage Intensive
		9 <sup>th</sup> Session	md:peel™ azelaic 17% + salicylic 20% +md:complex™ Antiage Intensive
FROM THE 3 <sup>rd</sup> MONTH	MONTHLY	10, 11, 12... Session	md:peel™ azelaic 17% + salicylic 20% +md:complex™ Antiage Intensive

•In case of sensitive skins and darker phototypes, during the 1st month of treatment, the peel will be applied only fortnightly (every 15 days)



## Protokol tretmana md:complex™ Firming-Regen

Zatezajući & regenerativni rastvor



## 1. NANOŠENJE MD:PEEL™ PYRUVIC 40% + LACTIC 10%

1. Duboko očistiti I ukloniti sve tragove šminke sa kože sa **md:ultrasense cleanser™** i tonizirati deo koji će biti tretiran sa **md:multiactive firming toner™**.
2. Očistiti kožu **alkoholom** i zatim pravilno odmastiti sa **acetonom** (trljati pamučnim tupferom ili gazom). Ostaviti da se osuši.
3. Zaštititi osetljive delove kao što su usne, unutar nosa, nazolabijalne nabore i unutrašnji ugao očiju vazelinom. Takođe zaštititi mladeže i bradavice.
4. Zaštititi oči stavljajući pamučne tupfere ili gazu natopljenu vodom. (Klijenti koji koriste kontaktna sočiva moraju ih ukloniti pre tretmana).
5. Naneti pomoću gaze ili četkice tanak sloj **md:peel™ pyruvic 40% + lactic 10%** nanoseći ga homogeno, i ostaviti da deluje na licu 3 minuta i na vrat najviše 2 minuta.

Aplikaciju započeti od čela, zatim preko desnog obraza, nosa, levog obraza, brade i vrata ovim redosledom.

6. Po isteku preporučenog vremena tretirano područje isprati sa dosta vode kako bi se kompletno uklonio proizvod.
7. Zatim ravnomerno raspršiti na regiju **md:peel™ Neutralizing Solution** kako bi se sprečilo dalje prodiranje kiseline. Ostaviti da deluje par minuta i isprati sa vodom. Kožu nežno osušiti maramicom.



## 2. NANOŠENJE MD:COMPLEX™ FIRMING-REGEN

1. Naneti sadržaj bočice **md:complex™ Firming-Regen** na regiju koja će se tretirati kružnim masažnim pokretima do potpunog upijanja.
2. **md:complex™ Firming-Regen** pomoći će u zaštiti integriteta matriksa kože, pružajući mladalačku obnovu, volumen i lifting. Omogućava efikasno remodeliranje derma uz pomoć proliferacije fibroblasta I proizvodnju novog kolagena I elastina, uklanjajući fine linije i bore I poboljšavajući elastičnost, tonus I zatezanje kože.
3. Za bolju **penetraciju proizvoda**, koristiti tehnike "**mezoterapije bez igle**" kao što su elektroporacija, elektroforeza, jonoforeza, sonoforeza, ultrazvuk, mikroigle (Dermo Roleri)...itd.



**md:complex™ Firming-Regen + MEZOTERAPIJA BEZ IGLE:**

Pomešati sadržaj bočice md:complex™ Firming-Regen sa provodnim gelom (koji je potreban), ili naneti provodni gel preko tretirane regije i onda ukapati sadržaj.

- Naneti na malo odabrano područje, kružnim masažnim pokretima izabranim aplikatorom kako bi proizvod postepeno penetrirao (elektroporacija, ultrazvuk...itd.) do potpunog upijanja. Pomeriti se na sledeću regiju, ponoviti process.
- Nakon tretiranja cele regije, umasirajte višak proizvoda do potpunog upijanja.

**md:complex™ Firming-Regen + MIKRO IGLE (ROLER):**

- Prelaziti **rolerom** prateći različite pravce: horizontalni, vertikalni i u dve dijagonale.
- Naneti sadržaj **md:complex™** pružajući nežnu masažu do potpunog upijanja sadržaja.

### 3. NANOŠENJE X:treme Skin Renewal™, PHA:10<sup>Xvit</sup> Bionic Super Antioxidant Solution AND 3D Moisturizing Sunscreen Protection™

- Naneti ujutru **X:treme Skin Renewal™** kružnim masažnim pokretima preko cele površine kako bi koži pružila elastičnost i glatkoću.
- Naneti **3D Moisturizing Sunscreen Protection™** preko cele regije lica kako bi se zaštitila koža od štetnih UV zračenja, izbegavajući starenje kože.
- Naneti **PHA:10<sup>Xvit</sup> Bionic Super Antioxidant Solution** noću na tretiranu regiju nežnim masažnim pokretima do potpunog upijanja.



**SESIJE TRETMANA – md:complex™ Firming-Regen:**

MONTH	FREQUENCY	SESSION	DOCTOR'S OFFICE TREATMENT
1 <sup>st</sup> MONTH	WEEKLY	1 <sup>st</sup> Session	md:peel™ pyruvic 40% + lactic 20% +md:complex™ Firming-Regen
		2 <sup>nd</sup> Session*	md:complex™ Firming-Regen
		3 <sup>rd</sup> Session	md:peel™ pyruvic 40% + lactic 20% +md:complex™ Firming-Regen
		4 <sup>th</sup> Session*	md:complex™ Firming-Regen
		5 <sup>th</sup> Session	md:peel™ pyruvic 40% + lactic 20% +md:complex™ Firming-Regen
2 <sup>nd</sup> MONTH	FORTNIGHTLY	6 <sup>th</sup> Session	md:peel™ pyruvic 40% + lactic 20% +md:complex™ Firming-Regen
		7 <sup>th</sup> Session	md:peel™ pyruvic 40% + lactic 20% +md:complex™ Firming-Regen
		8 <sup>th</sup> Session	md:peel™ pyruvic 40% + lactic 20% +md:complex™ Firming-Regen
		9 <sup>th</sup> Session	md:peel™ pyruvic 40% + lactic 20% +md:complex™ Firming-Regen
FROM THE 3 <sup>rd</sup> MONTH	MONTHLY	10, 11, 12... Session	md:peel™ pyruvic 40% + lactic 20% +md:complex™ Firming-Regen



## Protokol Tretmana md:complex™ NCT-Hyal Revitalizing

Revitalizujući fiziološki rastvor





## 1. NANOŠENJE MD:PEEL™ MODIFIED JESSNER 14% salicylic + 14% lactic + 8% citric

1. Duboko očistiti i ukloniti sve tragove šminke sa kože sa **md:ultrasense cleanser™** i tonizirati deo koji će biti tretiran sa **md:multiactive firming toner™**.
2. Očistiti kožu **alkoholom** i zatim pravilno odmastiti sa **acetonom** (trljati pamučnim tupferom ili gazom). Ostaviti da se osuši.
3. Zaštititi osetljive delove kao što su usne, unutar nosa, nazolabijalne nabore i unutrašnji ugao očiju vazelinom. Takođe zaštititi mladeže i bradavice.
4. Zaštititi oči stavljajući pamučne tupfere ili gazu natopljenu vodom. (Klijenti koji koriste kontaktna sočiva moraju ih ukloniti pre tretmana).
5. Naneti pomoću gaze ili četkice tanak sloj **md:peel™ Modified Jessner** nanoseći ga homogeno, i ostaviti da deluje na licu 10 minuta i na vrat najviše 2 minuta.

Aplikaciju započeti od čela, zatim preko desnog obraza, nosa, levog obraza, brade i vrata ovim redosledom.

6. Po isteku preporučenog vremena tretirano područje isprati sa dosta vode kako bi se kompletno uklonio proizvod.
7. Zatim ravnomerno raspršiti na regiju **md:peel™ Neutralizing Solution** kako bi se sprečilo dalje prodiranje kiseline. Ostaviti da deluje par minuta i isprati sa vodom. Kožu nežno osušiti maramicom.



## 2. NANOŠENJE MD:COMPLEX™ NCT-HYAL REVITALIZING

1. Naneti sadržaj bočice **md:complex™ NCT-Hyal Revitalizing** na regiju koja će se tretirati kružnim masažnim pokretima do potpunog upijanja.

**md:complex™ NCT-Hyal Revitalizing** će revitalizovati i duboko hidrirati umornu i sivu kožu sa nedostatkom sjaja, blistavosti, tonusa i elastičnosti, vraćajući koži mladalački izgled i otkriva blistav i gladak ten. Stimuliše ćelijske i mitohondrijske aktivnosti, što dovodi do obnavljanja zrelih ćelija kože i rekonstruiše tkivo, smanjuje fine linije i promovise zatehnutu, svetlu i hidriranu kožu.



2. Za bolju **penetraciju proizvoda**, koristiti tehnike "**mezoterapije bez igle**" kao što su elektroporacija, elektroforeza, jonoforeza, sonoforeza, ultrazvuk, mikroigle (Dermo Roleri)...itd.

**md:complex™ NCT-Hyal Revitalizing + MEZOTERAPIJA BEZ IGLE:**

- Pomešati sadržaj bočice md:complex™ NCT-Hyal Revitalizing sa provodnim gelom (koji je potreban), ili naneti provodni gel preko tretirane regije i onda ukapati sadržaj.
- Naneti na malo odabrano područje, kružnim masažnim pokretima izabranim aplikatorom kako bi proizvod postepeno penetrirao (elektroporacija, ultrazvuk...itd.) do potpunog upijanja. Pomeriti se na sledeću regiju, ponoviti process.
- Nakon tretiranja cele regije, umasirajte višak proizvoda do potpunog upijanja

**md:complex™ NCT-Hyal Revitalizing + MIKRO IGLE (ROLER):**

- Prelaziti **rolerom** prateći različite pravce: horizontalni, vertikalni i u dve dijagonale.
- Naneti sadržaj **md:complex™** pružajući nežnu masažu do potpunog upijanja sadržaja.

### 3. NANOŠENJE X:treme Skin Renewal™, PHA:10<sup>Xvit</sup> Bionic Super Antioxidant Solution i 3D Moisturizing Sunscreen Protection™

- Naneti ujutru **X:treme Skin Renewal™** kružnim masažnim pokretima preko cele površine kako bi koži pružila elastičnost i glatkoću.
- Naneti **3D Moisturizing Sunscreen Protection™** preko cele regije lica kako bi se zaštitila koža od štetnih UV zračenja, izbegavajući starenje kože.
- Naneti **PHA:10<sup>Xvit</sup> Bionic Super Antioxidant Solution** noću na tretiranu regiju nežnim masažnim pokretima do potpunog upijanja.



**SESIJE TRETMANA – md:complex™ NCT-Hyal Revitalizing:**

MONTH	FREQUENCY	SESSION	DOCTOR'S OFFICE TREATMENT
1 <sup>st</sup> MONTH	WEEKLY	1 <sup>st</sup> Session	md:peel™ Modified Jessner + md:complex™ NCT-Hyal Revitalizing
		2 <sup>nd</sup> Session *	md:peel™ Modified Jessner + md:complex™ NCT-Hyal Revitalizing
		3 <sup>rd</sup> Session	md:peel™ Modified Jessner + md:complex™ NCT-Hyal Revitalizing
		4 <sup>th</sup> Session *	md:peel™ Modified Jessner + md:complex™ NCT-Hyal Revitalizing
		5 <sup>th</sup> Session	md:peel™ Modified Jessner + md:complex™ NCT-Hyal Revitalizing
2 <sup>nd</sup> MONTH	FORTNIGHTLY	6 <sup>th</sup> Session	md:peel™ Modified Jessner + md:complex™ NCT-Hyal Revitalizing
		7 <sup>th</sup> Session	md:peel™ Modified Jessner + md:complex™ NCT-Hyal Revitalizing
		8 <sup>th</sup> Session	md:peel™ Modified Jessner + md:complex™ NCT-Hyal Revitalizing
		9 <sup>th</sup> Session	md:peel™ Modified Jessner + md:complex™ NCT-Hyal Revitalizing
FROM THE 3 <sup>rd</sup> MONTH	MONTHLY	10, 11, 12... Session	md:peel™ Modified Jessner + md:complex™ NCT-Hyal Revitalizing



## Protokol tretmana **md:complex™ melanoceticals** Izbeljujući, antioksidativni & posvetljujući rastvor



## 1. NANOŠENJE MD:PEEL™ AZELAIC 17% + SALICYLIC 20%

1. Duboko očistiti i ukloniti sve tragove šminke sa kože sa **md:ultrasense cleanser™** i tonizirati deo koji će biti tretiran sa **md:multiactive firming toner™**.
2. Očistiti kožu **alkoholom** i zatim pravilno odmastiti sa **acetonom** (trljati pamučnim tupferom ili gazom). Ostaviti da se osuši.
3. Zaštititi osetljive delove kao što su usne, unutar nosa, nazolabijalne nabore i unutrašnji ugao očiju vazelinom. Takođe zaštititi mladeže i bradavice.
4. Zaštititi oči stavljajući pamučne tufere ili gazu natopljenu vodom. (Klijenti koji koriste kontaktna sočiva moraju ih ukloniti pre tretmana).
5. Naneti pomoću gaze ili četkice tanak sloj md:peel™ azelaic 17% + salicylic 20% nanoseći ga homogeno, i ostaviti da deluje na licu 10 minuta i na vrat najviše 2 minuta.  
  
Aplikaciju započeti od čela, zatim preko desnog obraza, nosa, levog obraza, brade i vrata ovim redosledom.
6. Po isteku preporučenog vremena tretirano područje isprati sa dosta vode kako bi se kompletno uklonio proizvod.
7. Zatim ravnomerno raspršiti na regiju **md:peel™ Neutralizing Solution** kako bi se sprečilo dalje prodiranje kiseline. Ostaviti da deluje par minuta i isprati sa vodom. Kožu nežno osušiti maramicom.



## 2. NANOŠENJE MD:COMPLEX™ melanoceuticals

1. Naneti sadržaj bočice **md:complex™ melanoceuticals** na regiju koja će se tretirati kružnim masažnim pokretima do potpunog upijanja.

**md:complex™ melanoceuticals** kombinuje visoko koncentrovane izbeljujuće, eksfolijativne, antioksidativne i blistajuće aktivne sastojke kao što su Tranexamic acid, Glutathione, Azeloglycine, Kojic acid, Arbutin, Glycolic acid, Ascorbic acid i Citric acid, delujući u različitim fazama procesa melanogeneze, blokirajući pojavu hiperpigmentacija na koži iz održavanje integriteta kože.



2. Za bolju **penetraciju proizvoda**, koristiti tehnike "**mezoterapije bez igle**" kao što su elektroporacija, elektroforeza, jonoforeza, sonoforeza, ultrazvuk, mikroigle (Dermo Roleri)...itd

**md:complex™ melanoceuticals + MEZOTERAPIJA BEZ IGLE:**

- Pomešati sadržaj bočice md:complex™ melanoceuticals sa provodnim gelom (koji je potreban), ili naneti provodni gel preko tretirane regije i onda ukapati sadržaj.
- Naneti na malo odabrano područje, kružnim masažnim pokretima izabranim aplikatorom kako bi proizvod postepeno penetrirao (elektroporacija, ultrazvuk...itd.) do potpunog upijanja. Pomeriti se na sledeću regiju, ponoviti process.
- Nakon tretiranja cele regije, umasirajte višak proizvoda do potpunog upijanja

**md:complex™ melanoceuticals + MIKRO IGLE (ROLER):**

- Prelaziti **rolerom** prateći različite pravce: horizontalni, vertikalni i u dve dijagonale.
- Naneti sadržaj **md:complex™** pružajući nežnu masažu do potpunog upijanja sadržaja.

**NAPOMENA:** u slučaju da se izabere kombinacija md:complex™ melanoceuticals + mikro- igle rolera, hemijskog pilinga mora da se nanese najmanje 3 dana pre upotrebe rolera. Za osetljive kože izbegavajući nanošenje pilinga jer može prouzrokovati komplikacije i nuspojave poput crvenila, peckanja i fenomen obimnog perutanja.

### 3. NANOŠENJE X:treme Skin Renewal™, PHA:10<sup>Xvit</sup> Bionic Super Antioxidant Solution, 3D Moisturizing Sunscreen Protection™ I melan:off™ maintenance cream

- Naneti ujutru **X:treme Skin Renewal™** kružnim masažnim pokretima preko cele površine kako bi koži pružila elastičnost i glatkoću.
- Naneti **3D Moisturizing Sunscreen Protection™** preko cele regije lica kako bi se zaštitila koža od štetnih UV zračenja, izbegavajući starenje kože.
- Naneti **PHA:10<sup>Xvit</sup> Bionic Super Antioxidant Solution** noću na tretiranu regiju nežnim masažnim pokretima do potpunog upijanja.
- Da bi se postigli dobri I trajni rezultati, **md:complex™ melanoceuticals** tretman koji je započet u ordinaciji mora se nastaviti I kod kuće, svakodnevno, upotrebom **melan:off™ kreme za održavanje**. Inhibira sve faze procesa melanogeneze, blokira proizvodnju melanina, posvetljuje ton kože I povećava blistavost I glatkoću kože.

Naneti **melan:off™ kremu za održavanje:**

- Tokom prvog meseca dva puta dnevno (ujutu i uveče)
- Tokom narednih meseci: jednom dnevno (ujutru).



## Preporučene sesije tretmana:

MESEC	BROJ SESIJA	UČESTALOST
1 <sup>st</sup> – 2 <sup>nd</sup> mesec	8 sesija	Jednom nedeljno
3 <sup>rd</sup> – 4 <sup>th</sup> mesec	4 sesija	Jednom u dve nedelje
<u>ODRŽAVANJE:</u> Od 5 <sup>th</sup> meseca	4 sesija	Jednom mesečno

**TABELA: PROTOKOL TRETMANA md:complex™ melanoceuticals + ne invazivna mezoterapija**

DAN TRETMANA	ORDINACIJA	KUĆNA NEGA
2-3 Nedelje pre početka tretmana	Dijagnostika kože, istorija klijenta Klijentu se daje osnovni rastvor md:prepeel™ AHAs Complex 15%	Prajming klijentove kože md:prepeel™ AHAs Complex 15% <b>Note:</b> u slučaju masne, akrozne I osetljive kože naneti md:prepeel™ Beta&AHAs Complex 8%
Nedelja 1 Nedelja 2 Nedelja 3 Nedelja 4	md:peel™ azelaic17% + salicylic20% + md:complex™ melanoceuticals	melan:off™ održavajuća krema / 2 puta dnevno (ujutru/podne) X:treme Skin Renewal™ 3D Moisturizing Sunscreen Protection™ md:prepeel™ AHAs Complex 15% (uveče)
Nedelja 5 Nedelja 6 Nedelja 7 Nedelja 8	md:peel™ azelaic17% + salicylic20% + ™ md:complex melanoceuticals	melan:off™ održavajuća krema / <b>Jednom dnevno</b> (ujutru) X:treme Skin Renewal™ 3D Moisturizing Sunscreen Protection™ md:prepeel™ AHAs Complex 15% (uveče)
Week 10 Week 12 Week 14 Week 16	md:peel™ azelaic17% + salicylic20% + md:complex™ melanoceuticals	melan:off™ održavajuća krema / <b>Jednom dnevno</b> (ujutru) X:treme Skin Renewal™ 3D Moisturizing Sunscreen Protection™ md:prepeel™ AHAs Complex 15% (uveče)
Week 20 Week 24 Week 28 Week 32	md:peel™ azelaic17% + salicylic20% + md:complex™ melanoceuticals	melan:off™ održavajuća krema / <b>Jednom dnevno</b> (ujutru) X:treme Skin Renewal™ 3D Moisturizing Sunscreen Protection™ md:prepeel™ AHAs Complex 15% (uveče)

**TABELA: PROTOKOL TRETMANA md:complex™ melanoceuticals + mikro-igla roler**

DAN TRETMANA	ORDINACIJA	KUĆNA NEGA
2-3 Nedelje pre početka tretmana	Dijagnostika kože, istorija klijenta  Klijentu se daje osnovni rastvor md:prepeel™ AHAs Complex 15%	Prajming klijentove kože md:prepeel™ AHAs Complex 15%  <b>Note:</b> u slučaju masne, aknozne i osetljive kože naneti md:prepeel™ Beta&AHAs Complex 8%
Nedelja 1 Nedelja 2 Nedelja 3 Nedelja 4	Mikro-igla roler + md:complex™ melanoceuticals	melan:off™ održavajuća krema / 2 puta dnevno (ujutru/podne)  X:treme Skin Renewal™  3D Moisturizing Sunscreen Protection™  md:prepeel™ AHAs Complex 15% (uveče)
Nedelja 5 Nedelja 6 Nedelja 7 Nedelja 8	Mikro-igla roler +  md:complex™ melanoceuticals	melan:off™ održavajuća krema / <b>Jednom dnevno</b> (ujutru)  X:treme Skin Renewal™  3D Moisturizing Sunscreen Protection™  md:prepeel™ AHAs Complex 15% (uveče)
Nedelja 10 Nedelja 12 Nedelja 14 Nedelja 16	Mikro-igla roler +  md:complex™ melanoceuticals	melan:off™ održavajuća krema  X:treme Skin Renewal™  3D Moisturizing Sunscreen Protection™  md:prepeel™ AHAs Complex 15%  (uveče)
Nedelja 20 Nedelja 24 Nedelja 28 Nedelja 32	Mikro-igla roler +  md:complex™ melanoceuticals	melan:off™ održavajuća krema / <b>Jednom dnevno</b> (ujutru)  X:treme Skin Renewal™  3D Moisturizing Sunscreen Protection™  md:prepeel™ AHAs Complex 15% (uveče)

**NAPOMENA:** za najosetljivije kože može se primeniti hemijski piling (md:peel azelaic 17% + salicylic 20%) tri dana pre aplikacije rolera, u cilju konsolidacije rezultata.



## Protokol Tretmana md:complex™ Cell-Lipodrain

Lipolitik, anti-celulut i drenažni rastvor



## 1. NANOŠENJE MD:PEEL™ GLYCOLIC 35%

1. Očistiti kožu **alkoholom** i pravilno je odmastiti **acetonom** (obrisati pamučnim tupferom ili gazom). Ostaviti da se osuši.
2. Naneti na gazu tanak sloj **md:peel™ glycolic 35%** naneti ga homogeno i ostaviti da deluje najviše 8 minuta.
3. Po isteku preporučenog vremena ukloniti proizvod sa dosta vode do potpunog upijanja.
4. Zatim ravnomerno raspršiti na regiju **md:peel™ Neutralizing Solution** kako bi se sprečilo dalje prodiranje kiseline. Ostaviti da deluje par minuta i isprati sa vodom. Kožu nežno osušiti maramicom.



## 2. NANOŠENJE MD:COMPLEX™ CELL-LIPODRAIN

1. Naneti sadržaj bočice **md:complex™ Cell-Lipodrain** na područje koje će se tretirati anticelulit i drenažnom masažom do potpunog upijanja.

**md:complex™ Cell-Lipodrain** će se suprotstaviti različitim fazama celulita delujući na više faktora koji utiču na njegov izgled. Podstiče lipolizu i smanjuje lipogenezu stvarajući umirujuću konturu tela. Povećava mikrovaskularni protok i limfnu drenažu obnavljajući mikrocirkulaciju, a ojačaće ekstracelularni matriks, vraćajući vezivno tkivo i povećavajući elastičnost kože.



2. Za bolju **penetraciju proizvoda**, koristiti tehnike "**mezoterapije bez igle**" kao što su elektroporacija, elektroforeza, jonoforeza, sonoforeza, ultrazvuk...
  - Pomešati sadržaj bočice md:complex™ Cell-Lipodrain sa provodnim gelom (koji je potreban), ili naneti provodni gel preko tretirane regije i onda ukapati sadržaj.
  - Naneti na malo odabrano područje, kružnim masažnim pokretima izabranim aplikatorom kako bi proizvod postepeno penetrirao (elektroporacija, ultrazvuk...itd.) do potpunog upijanja. Pomeriti se na sledeću regiju, ponoviti process.
  - Nakon tretiranja cele regije, umasirajte višak proizvoda do potpunog upijanja

**NAPOMENA:** **NE** preporučuje se aplikacija **md:complex™ Cell-Lipodrain** u kombinaciji sa Mikro- igla rolerom.

**Preporučena sesija tretmana:**

MESECI	BROJ SESIJA	UČESTALOST
1 <sup>st</sup> – 2 <sup>nd</sup> mesec	6-8 sesija	Sesija jednom nedeljno
3 <sup>rd</sup> – 6 <sup>th</sup> mesec	8 sesija	Sesija na dve nedelje
<b>ODRŽAVANJE:</b> Od 7 <sup>th</sup> meseca	4 sesija	Sesija jednom mesečno

## Protokol Tretmana md:complex™ Hair-Revit

Rastvor za revitalizaciju i jačanje kose



**MD:COMPLEX HAIR-REVIT + TERAPIJA MIKRO IGLAMA**

Terapija Mikro iglama je terapijski aparat koji se koristi za tretman vlasišta, koji povećava lokalnu penetraciju tretmana i može nezavisno podstaći rast nove kose.

Roler se sastoji od teške plastične glave valjka prektivene sitnim mikro iglama od nerđajućeg čelika od **0.5-1mm** (najprikladnija veličina za tretman gubitka kose). Mikro igle prodiru u gornje slojeve vlasišta bez oštećenja. Ovo neinvazivno prodiranje podstiče različite prednosti na vlasištu:

- Omogućava mnogo veliku apsorpciju md:complex™ Hair-Revit sastojaka. Stotine sitnih kanala stvoreno je kroz rožasti sloj, koji značajno poboljšavaju prodiranje i apsorpciju of md:complex™ Hair-Revit u dermis kako bi povećala njegovu apsorpciju u folikul dlake.
- Takođe podstiče zarastanje vlasišta i rast kose sam po sebi, jer može podstaći lekoviti odgovor vlasišta.
- Stimuliše protok krvi u folikul dlake, nežno eksfolirajući višak ćelija kože koji se nakupljaju u folikulima kose, doprinoseći neухranjenost folikula dlaka i trajnom gubitku kose.

**NANOŠENJE MD:COMPLEX™ Hair-Revit****md:complex™ Hair-Revit+ MIKRO IGLA (ROLER):**

1. Gurati **roler** u različitim pravcima: horizontalno, vertikalno i u dve dijagonale.

Za prvu sesiju preporučljivo je koristiti jedan pokret jednom iznad svakog područja vlasišta u području tretmana, rolati nežno od krune ili nazad od čela, kose ili strane. To stvara kontrolisanu količinu iritacije i izbegava se zapetljavanje valjka u dužoj kosi. U narednom sesijama trebalo bi okretati roler u više pravaca. U početku treba primeniti samo srednji pritisak. Naučni podaci zasnivaju se na rolanju 10-15 puta u istoj oblasti u svim pravcima.

2. Naneti sadržaj **md:complex™ Hair-Revit** negujući masažu do potpunog prodiranja aktivnih sastojaka.

**md:complex™ Hair-Revit** sadrži ključne aminokiseline, vitamine i minerale potrebne za podršku rasta i zaštitu kose, ojačavajući folikule i smanjujući gubitak i stanjivanje kose. Povećava doвод krvi u folikul kose, pojačava strukturu i gustinu kose, revitalizuje i neguje vlasište sprečavajući seboreični dermatitis, sprečava mašćenje kose i podstiče zdrav rast kose sa boljom teksturom, kvalitetom i prirodnim sjajem.

**Preporučan broj sesija:**

MESECI	BROJ SESIJA	UČESTALOST
1 <sup>st</sup> – 2 <sup>nd</sup> mesec	6 sesija	Sesija jednom nedeljno
2 <sup>nd</sup> mesec	2 sesije	Sesija na dve nedelje
<b>ODRŽAVANJE:</b> Od 3 <sup>rd</sup> meseca	4 sesija	Sesija jednom mesečno

Treatment protocol **md:complex™ Skin<sup>Clear</sup>**  
Čisteći i Antiseboroični rastvor



## 1. NANOŠENJE MD:PEEL™ SALICYLIC 20% (osetljiva koža) / MD:PEEL™ AZELAIC 17% + SALICYLIC 20% (normalna koža)

1. Duboko očistiti i ukloniti sve tragove šminke sa kože sa **md:ultrasense cleanser™** i tonizirati deo koji će biti tretiran sa **md:multiactive firming toner™**.
2. Očistiti kožu **alkoholom** i zatim pravilno odmastiti sa **acetonom** (trljati pamučnim tufferom ili gazom). Ostaviti da se osuši.
3. Zaštititi osetljive delove kao što su usne, unutar nosa, nazolabijalne nabore i unutrašnji ugao očiju vazelinom. Takođe zaštititi mladeže i bradavice.
4. Zaštititi oči stavljajući pamučne tuffere ili gazu natopljenu vodom. (Klijenti koji koriste kontaktna sočiva moraju ih ukloniti pre tretmana).
5. Naneti pomoću gaze ili četkice tanak sloj md:peel™ salicylic 20% nanoseći ga homogeno, i ostaviti da deluje na licu 6 minuta.
6. Aplikaciju započeti od čela, zatim preko desnog obraza, nosa, levog obraza, brade i vrata ovim redosledom.
7. Po isteku preporučenog vremena tretirano područje isprati sa dosta vode kako bi se kompletno uklonio proizvod.
8. Zatim ravnomerno raspršiti na regiju **md:peel™ Neutralizing Solution** kako bi se sprečilo dalje prodiranje kiseline. Ostaviti da deluje par minuta i isprati sa vodom. Kožu nežno osušiti maramicom.



## 2. NANOŠENJE MD:COMPLEX™ SkinClear

3. Naneti sadržaj bočice of **md:complex™ SkinClear** na predeo koji se tretira nežnim, kružnim masažnim pokretima do potpunog upijanja.

**md:complex™ SkinClear** kombinuje najefektivnije sastojke kao što su Salicylic acid, Azeloglycine, Multivitamin B Complex<sup>B2+B5+B6</sup>, Methionine, Arctium Lappa L. Root Extract, Salvia Officinalis Extract, Lamium Album Flower Extract, Glycosaminoglycans and Chamomilla Recutita Flower Extract da cilja sve kritične faktore akni (komedone, bakterije i upalu), odgušenje pora i promocija čiste i jednolike kože dok sprečava buduće pukotine.



4. Za bolju **penetraciju proizvoda**, koristiti tehnike "**mezoterapija bez igala**" kao što su elektroporacija, elektroforeza, jonoforeza, sonoforeza...itd.

**NAPOMENA:** Oprez pri korišćenju pilinga kod pacijenata sa upalnim aknama. Ovi pacijenti su skloniji razvoju podstručnog pogoršenja papularnih i pustularnih lezija sekundarnih u odnosu na postoperativnu negu.

**md:complex™ Skin<sup>Clear</sup> + MEZOTERAPIJA BEZ IGLE:**

- Pomešati sadržaj bočice md:complex™ Skin<sup>Clear</sup> sa provodnim gelom (koji je potreban), ili naneti provodni gel preko tretirane regije i onda ukapati sadržaj. .
- Naneti na malo odabrano područje, kružnim masažnim pokretima izabranim aplikatorom kako bi proizvod postepeno penetrirao (elektroporacija, ultrazvuk...itd.) do potpunog upijanja. Pomeriti se na sledeću regiju, ponoviti process.
- Nakon tretiranja cele regije, umasirajte višak proizvoda do potpunog upijanja

**3. NANOŠENJE Bionic:skin<sup>Clear</sup> Acne & Scar Eraser AND 3D Moisturizing Sunscreen Protection™**

- Naneti **Bionic:skin<sup>Clear</sup> Acne & Scar Eraser** ujutru i uveče nežnim kružnim masažnim pokretima na celu površinu lica do potpunog upijanja. Pogodan je za sve tipove kože (čak i osetljive kože).

**Bionic:skin<sup>Clear</sup>** suzbija sve faktore akni i promoviše čist ten, pomažući u sprečavanju budućih pukotina. Čisti zapušene pore, neutrališe bakterije i smanjuje crvenilo i upalu, dramatično smanjujući teksturu ožiljaka i vraćajući normalnu boju kože.

Ova multi-aktivna formula za borbu protiv akni & ožiljaka kombinuje najefikasnije sastojke za promociju izgleda besprekorne i čiste kože sa sjajnim, blistavim i zdravim tenom.

- Naneti **3D Moisturizing Sunscreen Protection™** preko cele površine lica da bi se zaštitila koža od štetnih UV zraka izbegavajući prerano starenje.





**Preporučena sesija tretmana:**

MESEC	BROJ SESIJA	UČESTALOST
1 <sup>st</sup> mesec	4 sesije	Sesija jednom nedeljno
2 <sup>nd</sup> mesec	2 sesije	Jedna sesija na dve nedelje
<b>ODRŽAVANJE:</b> Od 3 <sup>rd</sup> meseca	2 sesije	Sesija jednom mesečno